

渋谷東しぜんの国こども園 子育てひろばBUTTER

2021年10月イベントカレンダー



日曜日	月曜日	火曜日	水曜日	木曜日	金曜日	土曜日
					1	2
						休
3	4	5	6	7	8	9
休	羊毛ワークショップ 13:30~15:00 (募集終了)			のぶさんのアトリエ 10:00~11:00 (絵の具)		休
10	11	12	13	14	15	16
休		前髪cutレッスン 10:30~11:30			Poriffワークショップ 13:30~15:00	休
17	18	19	20	21	22	23
休		のぶさんのアトリエ 10:00~11:00 (土粘土)		ちくちくDAY 10:30~12:00		休
24	25	26	27	28	29	30
休			スープを語る会 10:30~11:30			休

利用案内

- ・利用時間 平日 10:00~13:00 ・ 13:30~16:00
- ・新型コロナウイルス感染拡大防止のため、ひろば利用は予約制（各回3組）とさせていただきます。利用前日までにご予約ください。
- ・イベントの時間中は一般利用できません。ご了承ください。

150-0011 東京都渋谷区東1-29-1 03-3406-4169（平日9:00~17:00） 子育てひろば担当：杉浦

のぶさんのアトリエ

10月7日(木)・19日(火)

両日ともに10:00~11:00



対象 0歳~5歳(未就園児)

定員 4組

持ち物 汚れた時のお着替え

毎回大人気ののぶさんのアトリエ、今月は2回おこないます!


7日は絵の具、19日は土粘土の予定です。

絵の具の回は筆で描いたり、いろんな素材を使ってスタンプをしようかと考えています。

土粘土の回をちぎったり、くっつけたり。伸ばしてみたり、模様をつけてみたりとたくさん手足を使って楽しみましょう。思いっきり遊べるように汚れても良い服装でお越しください。

スープを語る会(対面+オンライン)

10月27日(水) 10:30~11:30



対象 妊娠期~5歳(未就園児)

定員 4組(対面)

はじめての対面+オンライン企画!

こども園の子どもたちに人気のある昆布鰹出汁を使ったスープをデモンストレーションで2種類紹介します。コトコトスープを煮ている間は、野菜スタンプでランチョンマットを作ります。出来上がったスープを味見していただいた後はオンラインの方も一緒にスープについて語りましょう!だしがらの活用法って?みんなどんなスープつくっているの??など...スープの悩みを共有できたらと思います。

※対面(3組)とオンラインでの参加方法があります。オンラインでの参加ご希望の方は、zoomのID番号等をお伝えするので、alleycontact@toukoukai.org

までお子さんのお名前と生年月日、保護者の方のお名前、聞きたいことあれば!を明記の上ご連絡ください。



→ お子さんが楽しむ講座です。




→ お母さん・お父さんが楽しむ講座です。赤ちゃんはおんぶしたり、マットでごろごろ。お子さんは遊びながら過ごせます。お子さん連れでいらしてください。

それぞれ1つずつご予約ができます。

こどもの前髪cutレッスン

10月12日(火) 10:30~11:30



対象 1人でお座りができる~5歳(未就園児)

定員 3組

講師 堀口静香(美容師)


持ち物 散髪はさみ、クシ、カット用ケープ、フェイスタオル1枚(首に巻く用)、髪をとめるクリップ ※全て100円均一のものでかまいません

「子供の前髪を自分でカットしたら大変なことに…」「サロンに連れてきたいんだけど、なかなか時間が、、」どうしても伸びてしまうこどもの前髪を自分でもなんとかできると嬉しいですね。

お家に帰ってからもお話ししたことを活かしていただけるように皆さんのお手持ちのハサミとコームを使って生え方や髪質に合わせた前髪のデザイン、切り方とアドバイスをお伝えします。お時間あれば編み込みなど簡単にできるアレンジもご相談ください。

レジ袋でカラフルバックをつくろう

10月15日(金) 14:00~15:30



対象 妊娠期~5歳(未就園児)

定員 3組

講師 藪内都(poRiff代表)

Poriffで買い物袋がドロソ!


Poriffは大阪の福祉施設で生まれたプロダクトです。レジ袋をコラージュして、オリジナルバッグを作ります。

もしご家庭に余っているレジ袋があればお持ちください。



ちくちくDAY

10月21日(木) 10:30~12:00



対象 妊娠期~5歳(未就園児)

定員 4組

今回はいつもの手縫い針仕事とは趣向を変えてダーニングに挑戦です。ダーニングとは虫食いセーターやすり切れ靴下、シミ付きTシャツを魔法のように蘇らせるイギリスからやってきた古くて新しいお直しテクニックです。

繕うことの楽しさと可能性が広がるターニング。もし穴のあいたものがなければ、ちょっとワンポイントをつけてみたいTシャツなどでも可能です。こちらで布の用意もしておりますので、何もないわという方もぜひご参加ください。

繕いたいものの例:

穴があいたり、シミの着いた靴下や衣類。

穴の大きさは3センチくらいまで。